

NUTRIRE E PROTEGGERE IL PARQUET OLIATO

QUALE PRODOTTO USARE ?

FINITURA PER PAVIMENTI IN LEGNO
(SPECIALE PROTETTIVO CEROSO).

A COSA SERVE ?

A mantenere un'efficace protezione all'usura nutrendo e proteggendo il legno, aumentandone la luminosità.

QUANDO SI USA ?

Il 1° anno di vita ogni 6/8 mesi.
Dal 2°anno ogni 10/12 mesi.
In ambienti a densità di traffico medio-alto consigliamo una manutenzione più ravvicinata.

E' PRONTO ALL'USO?

Sì.


PERCHÈ UTILIZZARE QUESTO PRODOTTO ?

Sviluppa una forte idro-oleorepellenza.
Non sbianca anche se l'acqua sosta sul pavimento per molte ore.
Ottima resistenza all'usura.
Non emette sostanze nocive ne durante l'applicazione, ne dopo.
E' gradevolmente profumato.
Consente la traspirabilità del supporto.
Esente da solvente.
Non necessita di lucidatura.


IL NUTRIMENTO



Pulizia.



A pavimento asciutto versare Finitura per Pavimenti in Legno direttamente sullo strofinaccio di cotone (precedentemente bagnato in acqua e strizzato).



Passarlo sul pavimento avendo cura di distribuirne un velo sottile ed in modo uniforme. Lasciare asciugare.



Dopo circa un'ora il pavimento è calpestabile (la massima durezza si raggiunge dopo 24 ore).

CONSUMI

28 / 32 Mq. / Lt. su superfici lisce.
22 / 26 Mq. / Lt. su superfici lavorate (piattate, spazzolate, etc...).

DA EVITARE

1. LAVAGGIO CON DETERGENTI ALCALINI (varechina, soda caustica, ammoniaca).
3. LAVAGGIO CON ACIDI (acido muriatico, fosforico, ecc...).
4. LAVAGGIO CON SOLVENTI (acetone, trielina, acqua ragia ecc...).
5. LAVAGGIO CON MACCHINA A VAPORE (100°C).

CONSIGLI

SEGNI NERI: NORMALMENTE VENGONO ELIMINATI CON UN SEMPLICE LAVAGGIO UTILIZZANDO UNA SOLUZIONE DI DETERGENTE BRILLANTANTE PER PAVIMENTI, NEI DOSAGGI CONSIGLIATI. SE QUESTO NON RISOLVE IL PROBLEMA INTERVENIRE LOCALMENTE AIUTANDOSI CON UN TAMPONE BEIGE.

APPLICARE DEI FELTRINI SOTTO SEDIE, TAVOLI E MOBILI (per evitare graffi sulla superficie). LO STESSO VALE PER I VASI APPOGGIATI AL PAVIMENTO, I QUALI DEVONO ESSERE MUNITI DI FELTRINI PER FARE CIRCOLARE L' ARIA.

RACCOMANDAZIONI

QUESTI SUGGERIMENTI, VI GARANTISCONO UNA MANUTENZIONE SEMPLICE E PRATICA, PERMETTENDOVÌ DI AVERE IL PARQUET SEMPRE CURATO, PROTETTO E LUMINOSO.

PULIRE IL PARQUET

QUALE PRODOTTO USARE ?

DETERGENTE BRILLANTANTE PER PAVIMENTI (SAPONE DETERGENTE).

A COSA SERVE ?

A mantenere pulito il parquet e tutte le superfici lavabili.

QUANDO SI USA ?

Anche tutti i giorni o comunque ogni qual volta è necessario pulire.

PERCHÈ UTILIZZARE QUESTO PRODOTTO ?

Non richiede risciacquo se utilizzato nelle dosi consigliate.
E' un detergente a bassa schiuma.
Rispetta la brillantezza delle componenti cerose.
Rilascia nell'ambiente un senso di freschezza e pulito.
Va utilizzato a dosaggi molto bassi, quindi risulta economico.

LA PULIZIA




Aspirare la polvere.



Versare mezzo bicchiere di DETERGENTE BRILLANTANTE PER PAVIMENTI in un secchio d'acqua (possibilmente tiepida) di circa 8/10 Lt.



Immergere lo strofinaccio di cotone nella soluzione e strizzarlo. Ripetere questa operazione ogni 10/20 mq. circa.



Passare lo strofinaccio di cotone sul pavimento, non richiede risciacquo.



Il pavimento è pulito.